

infissi in legno/alluminio

social
mini social
social plus

serramenti prestigiosi,
prodotti da falegnami evoluti



mini social

La gamma slim di infissi in pregiato legno/alluminio assicura la massima luminosità degli ambienti interni, migliora il bioritmo e i livelli di benessere personale.





Portafinestra 2 ante
COMPLANARE
con ferramenta
a scomparsa



mini social

L'evoluzione dei sistemi legno/alluminio

La luce naturale influenza positivamente il bioritmo dell'uomo e i livelli di **benessere personale**. Da questa evidenza scientifica nasce **Mini Social**: appositamente progettato dai maestri della nostra Falegnameria artigiana evoluta per restituire agli ambienti oltre **il 30% di luminosità in più**, lasciando inalterate le già straordinarie prestazioni tecniche ed acustiche della struttura. Grazie alla riduzione dei profili legno/alluminio la superficie vetrata è maggiore e le linee assumono **un design giovane, cool & smart**.

Simbiosi perfetta di stile ed elevate prestazioni termiche.

+30% di luce
rispetto al nostro social plus


**La nuova sensazione di
benessere quotidiano.**

Caratteristiche

- Profili minimali e ridotti
- Lavorazione del legno con tecniche artigiane e macchinari evoluti
- Legni nobili di prima scelta, certificati FSC : rovere, frassino, pino, red grandis ed altri su richiesta
- Verniciatura legno ecologica ed ecosostenibile
- Colorazioni moderne o tradizionali
- Alluminio di rivestimento verniciato in impianti nazionali, con garanzia fino a 15 anni
- Vetricamera performanti in base alle esposizioni
- Assenza di ponti termici

Vantaggi

- Straordinaria luminosità degli ambienti
- Maggiore benessere psicofisico
- Design giovane, cool & smart
- Risparmio energetico
- Eccellente comfort termico e acustico
- Sicurezza antieffrazione
- Sistema di apertura facilitato
- Tenuta indistruttibile dei giunti
- Resistente alle intemperie
- Facile da pulire



OPTIONAL:
Telaio per ristrutturazione
per coprire i vecchi telai
senza opere murarie.

Ferramenta di serie con anta
ribalta sull'anta principale,
asta e leva sull'anta secondaria.
Punti di chiusura rinforzati per
una sicurezza migliore.
OPTIONAL: Ferramenta
antiefrazione Ro2 Rc3.

Guarnizione acustica.

Vetrocamera doppio (di serie)
o triplo (optional) per garantire
la massima efficienza termica
ed acustica.

Cerniere a vista di serie,
con coperture abbinata alla
martellina colore cromo, bianco,
oro o bronzo.

SCARICA LA
SCHEDA TECNICA



Asta a leva che facilita sia l'apertura che la chiusura delle ante senza maniglia; ottimizza la protezione contro i **colpi di vento**, grazie al doppio punto di chiusura.

Rostro in acciaio con funzione di **antiefrazione** e **antivirgolamento**.

Innovativo sistema **Poseidon** che aumenta il grado di sicurezza **antiefrazione** grazie ai ganci contrapposti che si inseriscono in speciali incontri in acciaio temprato (su richiesta)



Adatta il tuo infisso ad installazioni di ogni tipo: condominiali, residenziali e in centro storico.

Scegli tra **4 essenze** standard e personalizza l'interno e l'esterno con due soluzioni:

Legno interno: mordenzato in numerose varianti o laccato con colore a scelta dall'intera cartella RAL.

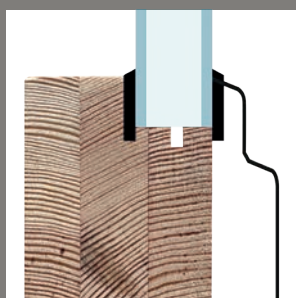
Alluminio esterno: realistici effetti-legno o verniciatura con colori RAL a scelta, opachi o satinati.



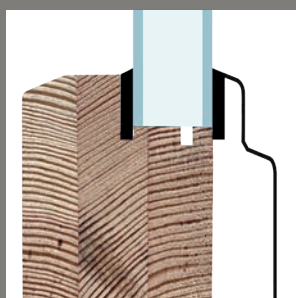
Velvet exclusive finishes

Massimo risultato materico opaco del legno, spazzolato o liscio, che offre piacere al tatto grazie all'effetto **soft-touch**

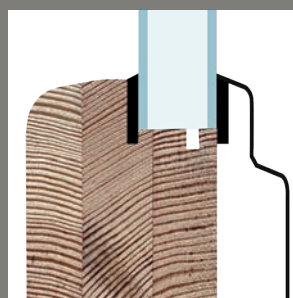
Disegno profili interni



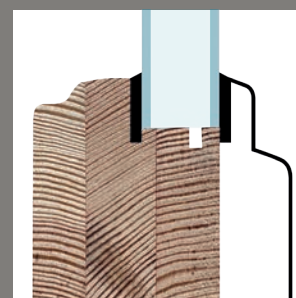
Profilo Recta



Profilo Modern



Profilo Classic



Profilo Epoca

mini social, scheda tecnica

Aria/Air	Classe 4/Class 4
Acqua/Water	E750
Vento/Wind	C3 Finestra C2 Portafinestra
Resistenza carichi dispositivi di sicurezza Security device load resistance	350 N
Sostanze dannose/Harmful substances	Assenti/Absent
Termica/Thermal	W/m2k 1.2 - 1.3 Doppio vetro W/m2k 0.8 - 0.9 Triplo vetro
Acustica/Acoustics	Possibilità di inserire vetrocamera con RW vetro fino a 44 db. RW infisso base 36 db
Antieffrazione/Shatterproof	Fino a RC2* legno duro Fino a RC2* hard wood

* Norma SN EN 1630 durata della resistenza 3 minuti al tentativo di effrazione con strumento semplice (cacciavite, pinza, cuneo) con vetro P4A (5+1.52+5 norma SN EN 356).

* Stasard SN EN 1630 3-minute resistance to an attempt to shatter P4A glass (5+1.52+5 norma SN EN 356) using a simple object (screwdriver, pliers, chisel).

AnGer è la Falegnameria Artigiana Evoluta specializzata in serramenti prestigiosi in legno e legno/alluminio, che racconta una storia di oltre 60 anni di amorevole passione per il più nobile dei materiali, grazie al padre e fondatore Gerardo Mucci.

AnGer produce e distribuisce i suoi manufatti esclusivamente attraverso una rete di rivenditori specializzati in chiusure edili per il mercato residenziale, offrendo anche servizi di formazione tecnica e consulenza commerciale grazie ai suoi agenti.



Benevento
Zona Industriale Torrepalazzo
Telefono: 0824 1748524
Mail: info@portefinestreanger.it

www.portefinestreanger.it



SCOPRI I COLORI
DISPONIBILI



Le immagini e le informazioni tecniche presenti nel catalogo hanno scopo puramente illustrativo e di riferimento.

Anger si riserva il diritto, in qualunque momento, di apportare modifiche necessarie e migliorative ai propri prodotti. In nessun caso e in nessun modo, Anger potrà essere ritenuta responsabile, né vincolata dal relativo contenuto.

Eventuali piccole imperfezioni sui prodotti e materiali utilizzati sono dovute alla materia prima naturale e alla lavorazione artigianale.

È vietata la riproduzione anche parziale di questo catalogo.