

infissi in legno/alluminio

social

mini social

social plus

serramenti prestigiosi,
prodotti da falegnami evoluti





social plus

La gamma di infissi in pregiato legno/alluminio garantisce straordinaria tenuta acqua/aria/vento e massimo risparmio energetico grazie a particolari accessori.



Alzante SCORREVOLE Climatech
con soglia termica a filo pavimento
e Chiusura Centrale Uni-V
certificata aria\acqua\vento



social plus

Elevata tenuta ad aria, acqua e vento

Lo **straordinario isolamento termico** e l'**idrorepellenza** dell'infisso rappresentano i punti di forza di **Social Plus**.

Appositamente progettato dai maestri della nostra Falegnameria Artigiana Evoluta, Social Plus dispone della pre-camera **protettiva coestrusa in termoplastica** che ottimizza ed esalta la tenuta dell'infisso a contatto con acqua, aria e vento.

Migliora quindi le **performance** di resistenza durante le intemperie, creando uno scudo efficace contro le aggressioni degli **agenti atmosferici**.

Social Plus unisce l'efficienza energetica attraverso il design perchè affianca la robustezza delle forme alla gradevolezza estetica di ante simmetriche e di un telaio moderno, esclusivo e sobrio.



Efficienza energetica attraverso il design

Caratteristiche

- Profili simmetrici grazie ad un montante verticale aggiunto
- Guarnizione supplementare in termoplastica coestrusa (pre-camera)
- Lavorazione del legno con tecniche artigiane e macchinari evoluti
- Legni nobili di prima scelta, certificati FSC: rovere, frassino, pino, red grandis ed altri su richiesta
- Verniciatura legno ecologica ed ecosostenibile
- Colorazioni moderne o tradizionali
- Alluminio di rivestimento verniciato in impianti nazionali, con garanzia fino a 15 anni
- Vetricamera performanti in base alle esposizioni
- Assenza di ponti termici

Vantaggi

- Eccellente risparmio energetico
- Migliore isolamento termico
- Elevata idrorepellenza
- Maggiore comfort acustico
- Sicurezza antieffrazione
- Design moderno ed essenziale
- Sistema di apertura facilitato
- Ante e telaio duraturi e robusti
- Resistente alle intemperie
- Protegge da polvere e umidità
- Facile da pulire



OPTIONAL:
Telaio per
ristrutturazione
per coprire i vecchi
telai senza opere
murarie.


Social Plus dispone della
pre-camera protettiva
coestrusa in termoplastica
che ottimizza ed esalta
la tenuta dell'infisso a
contatto con acqua, aria e
vento.



Cerniere a vista di serie,
con coperture abbinata
alla martellina colore
cromo, bianco, oro o
bronzo.

Ferramenta di serie con anta
ribalta sull'anta principale,
asta e leva sull'anta secondaria.
Punti di chiusura rinforzati per una
sicurezza migliore.
OPTIONAL: Ferramenta
antiefrazione Ro2 Rc3.

Vetrocamera doppio (di serie)
o triplo (optional) per garantire
la massima efficienza termica
ed acustica.



Dispositivo contro la falsa
manovra che evita l'apertura
accidentale dell'anta.

SCARICA LA
SCHEDA TECNICA



Asta a leva che facilita sia l'apertura che la chiusura delle ante senza maniglia; ottimizza la protezione contro i **colpi di vento**, grazie al doppio punto di chiusura.

Blocking system per portafinestra per facilitare la chiusura e l'apertura dall'esterno con meccanismo push a calamita.

Innovativo sistema **Poseidon** che aumenta il grado di sicurezza **antiefrazione** grazie ai ganci contrapposti che si inseriscono in speciali incontri in acciaio temprato (su richiesta)





Esterno

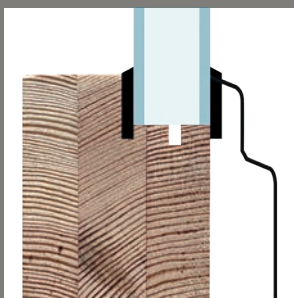


Interno

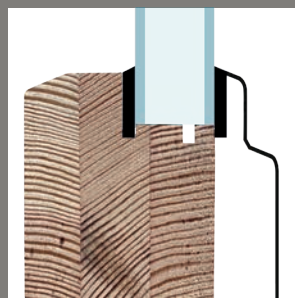


É possibile la realizzazione e la personalizzazione degli infissi a dimensioni maggiorate, lasciando inalterato l'equilibrio tra la robustezza del telaio e lo straordinario risultato estetico tra l'interno legno e l'esterno alluminio.

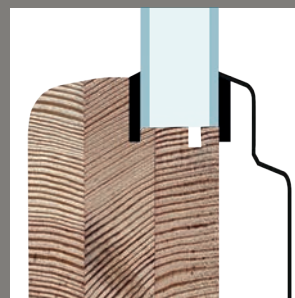
Disegno profili interni



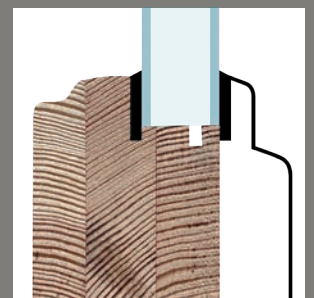
Profilo Recta



Profilo Modern



Profilo Classic



Profilo Epoca

social plus, scheda tecnica

Aria/Air	Classe 4/Class 4
Acqua/Water	E1200
Vento/Wind	C5 Finestra C5 Portafinestra
Resistenza carichi dispositivi di sicurezza Security device load resistance	350 N
Sostanze dannose/Harmful substances	Assenti/Absent
Termica/Thermal	W/m2k 1.2 - 1.3 Doppio vetro W/m2k 0.8 - 0.9 Triplo vetro
Acustica/Acoustics	Possibilità di inserire vetrocamera con RW vetro fino a 44 db. RW infisso base 36 db
Antieffrazione/Shatterproof	Fino a RC2* legno duro Fino a RC2* hard wood

* Norma SN EN 1630 durata della resistenza 3 minuti al tentativo di effrazione con strumento semplice (cacciavite, pinza, cuneo) con vetro P4A (5+1.52+5 norma SN EN 356).

* Stasard SN EN 1630 3-minute resistance to an attempt to shatter P4A glass (5+1.52+5 norma SN EN 356) using a simple object (screwdriver, pliers, chisel).

AnGer è la Falegnameria Artigiana Evoluta specializzata in serramenti prestigiosi in legno e legno/alluminio, che racconta una storia di oltre 60 anni di amorevole passione per il più nobile dei materiali, grazie al padre e fondatore Gerardo Mucci.

AnGer produce e distribuisce i suoi manufatti esclusivamente attraverso una rete di rivenditori specializzati in chiusure edili per il mercato residenziale, offrendo anche servizi di formazione tecnica e consulenza commerciale grazie ai suoi agenti.



Benevento
Zona Industriale Torrepalazzo
Telefono: 0824 54492
Mail: info@portefinestreanger.it

www.portefinestreanger.it

SCOPRI I COLORI
DISPONIBILI



Le immagini e le informazioni tecniche presenti nel catalogo hanno scopo puramente illustrativo e di riferimento.

Anger si riserva il diritto, in qualunque momento, di apportare modifiche necessarie e migliorative ai propri prodotti. In nessun caso e in nessun modo, Anger potrà essere ritenuta responsabile, né vincolata dal relativo contenuto.

Eventuali piccole imperfezioni sui prodotti e materiali utilizzati sono dovute alla materia prima naturale e alla lavorazione artigianale.

È vietata la riproduzione anche parziale di questo catalogo.